

zoom APP 사용 설명서

1. PC버전



1. PC버전

접속

회의실 코드

설치/실행

참가

확인사항

zoom

솔루션 ▾

요금제 및 가격 책정

영업에 문의

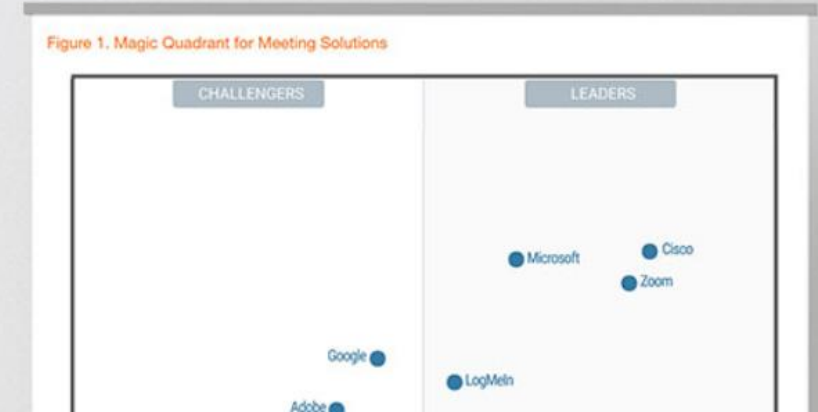
회의 참가

회의 호스팅 ▾

로그인

무료로 가입하세요

Zoom: 가트너 2019 매직 쿼드런트에서
회의 솔루션 분야 리더



1. <https://www.zoom.us> ZOOM 홈페이지 접속

2. 우측 상단 "회의 참가" 클릭

회의 참가

3. 회의 ID 입력 후 참가 버튼 클릭

회의 ID 또는 개인 링크 이름

참가



1. PC버전

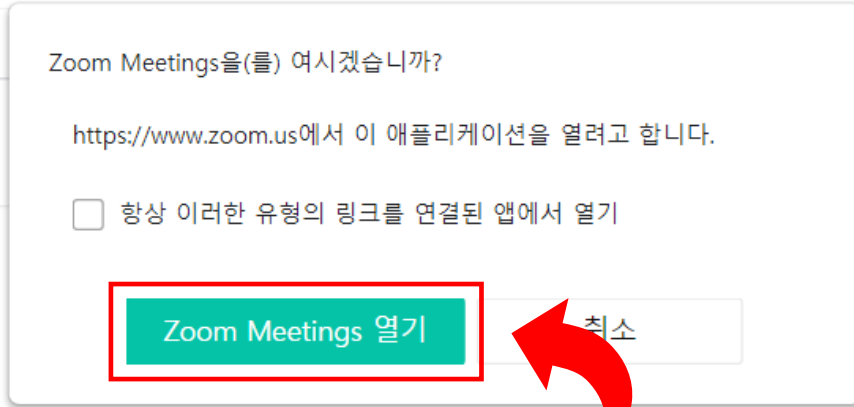
접속

회의실 코드

설치/실행

참가

확인사항



4. Zoom 프로그램이 설치된 경우

▶ Zoom Meeting 열기 클릭

시스템 대화상자가 표시되면 Zoom Meetings 열기를 클릭합니다..

5. Zoom 프로그램이 미설치된 경우

▶ Zoom 다운로드 실행

Zoom 클라이언트가 설치되어 있으면 회의 시작을(를) 실행하거나 Zoom을 다운로드하여 실행합니다.

1. PC버전

접속

회의실 코드

설치/실행

참가

확인사항

Zoom

내 이름 및 회의 비밀번호 입력

⑥ user

⑦ 회의 비밀번호

이후 회의에서 내 이름 기억

⑧ 회의 참가 취소

6. User에 성함 입력

7. 회의 비밀번호 입력

8. 회의 참가 클릭

1. PC버전

접속

회의실 코드

설치/실행

참가

확인사항

Zoom 회의

- □ ×

잠시 기다려 주십시오. 회의 호스트가 곧 귀하를 들어오게 할 것입니다.

에스이메이커스(주)의 개인 회의실

컴퓨터 오디오 테스트

9. 호스트 수락 대기

오디오 회의 옵션 중 하나 선택

×

전화 통화

컴퓨터 오디오



컴퓨터 오디오로 참가

스피커 및 마이크 테스트

회의에 참여할 때 컴퓨터로 자동 오디오 연결

10. 컴퓨터 오디오로 참가 클릭

1. PC버전

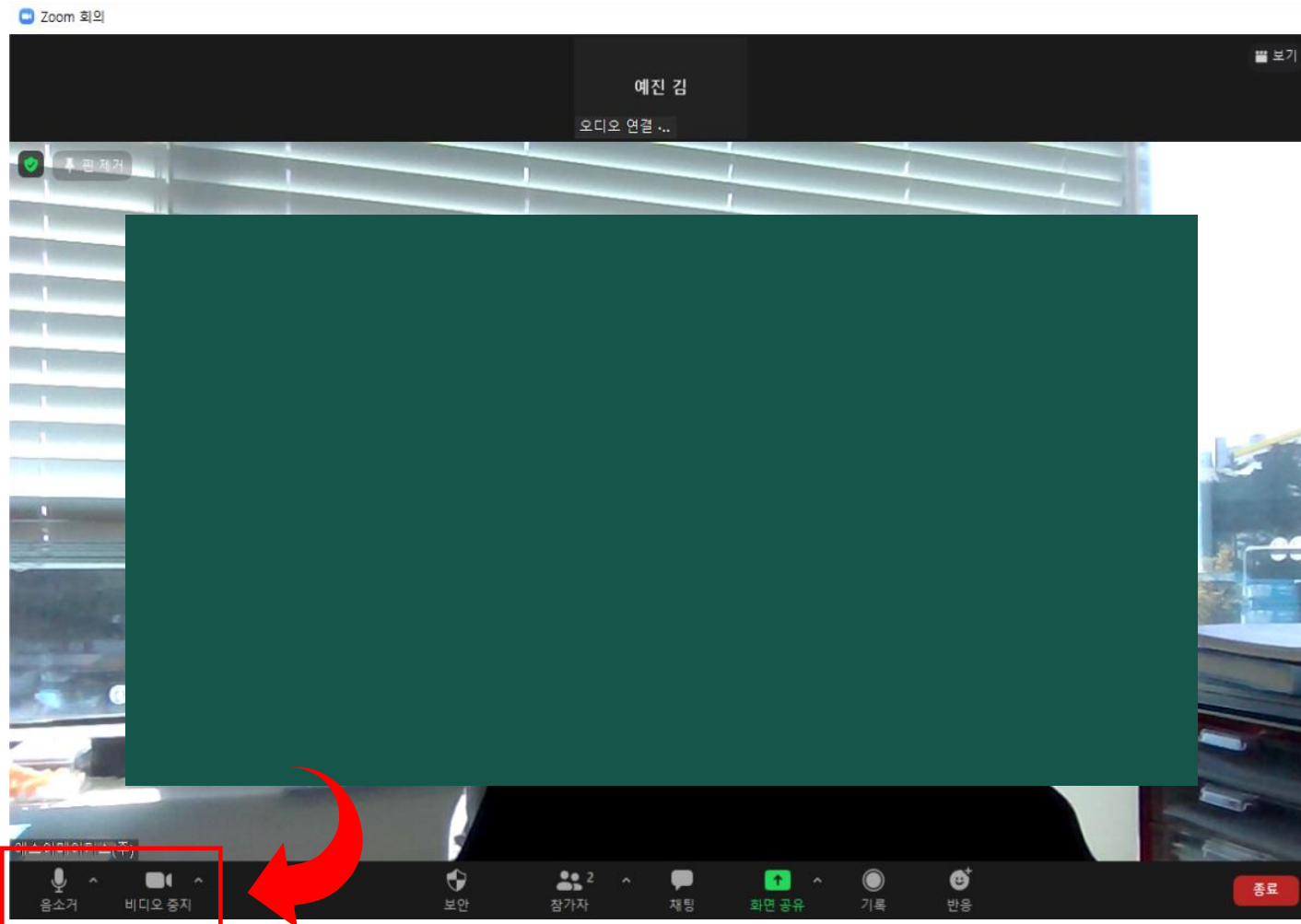
접속

회의실 코드

설치/실행

참가

확인사항



10. 음소거 해제

- 마이크, 스피커 확인

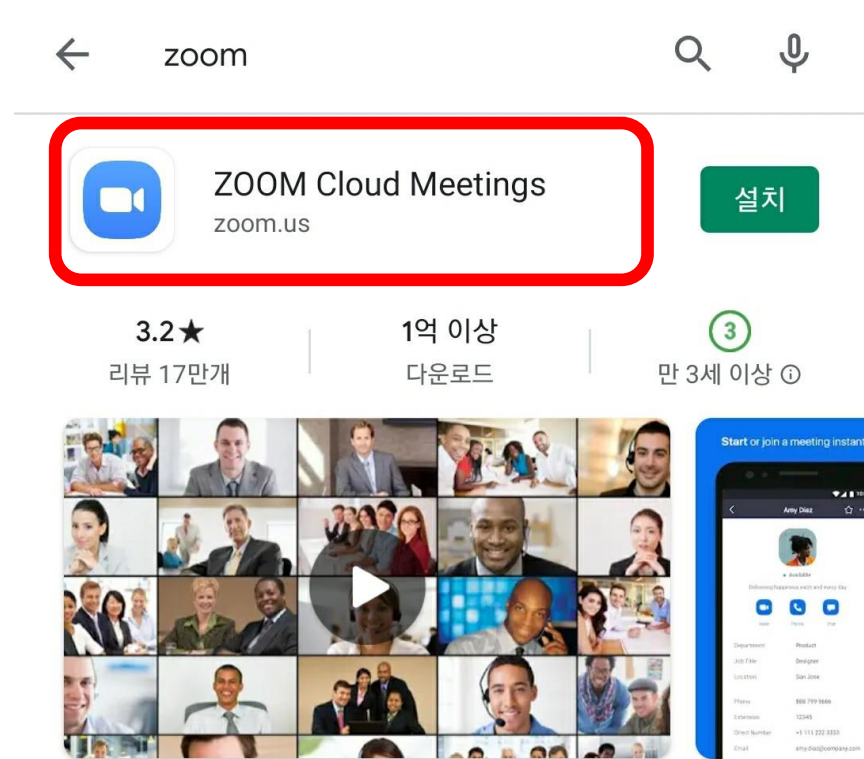
11. 비디오 시작

12. 전체화면 등 화면조정

2. 모바일버전



<안드로이드>



줌은 최대 100 명에 대한 비디오 및 화면 공유와 무료 HD 회의 응용 프로그램입니다

<iOS>



1. Zoom App 다운로드 및 실행

1. 모바일버전

APP 다운

실행

ID입력

참가

확인사항



회의 시작

바로 비디오 회의를 시작하거나 참가합니다



회의 참가

가입

로그인



회의 참가

회의 ID

개인 링크 이름으로 참가

이름

회의 참가

초대 링크를 받았다면 링크를 탭하여 회의에 참가하십시오.

참가 옵션

오디오에 연결하지 않음



내 비디오 끄기



2. 회의 참가 클릭

3. 회의ID 입력

4. 성함 입력

5. 회의 참가 클릭

1. 모바일버전

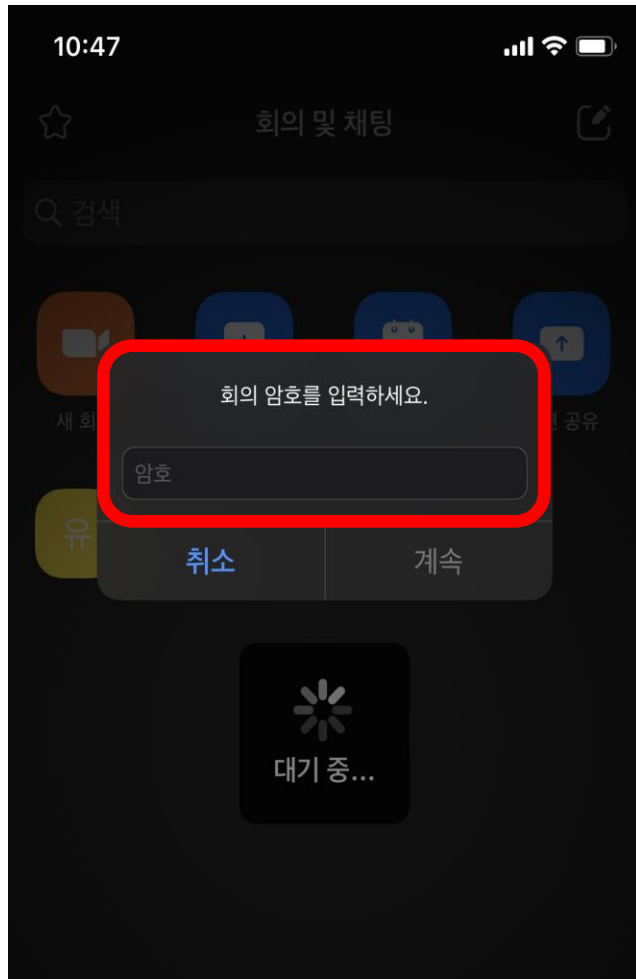
APP 다운

실행

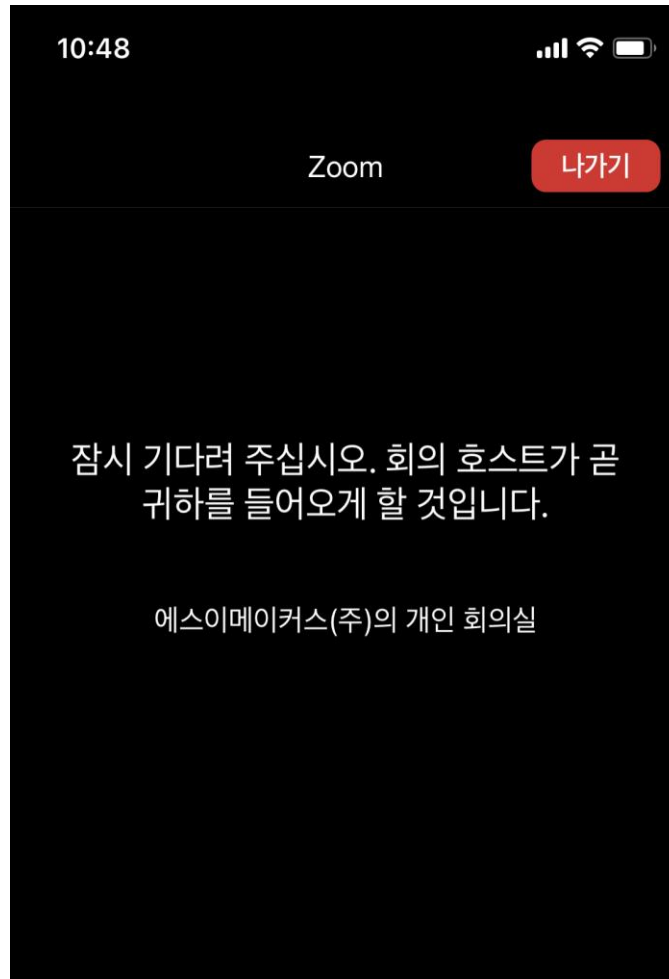
ID입력

참가

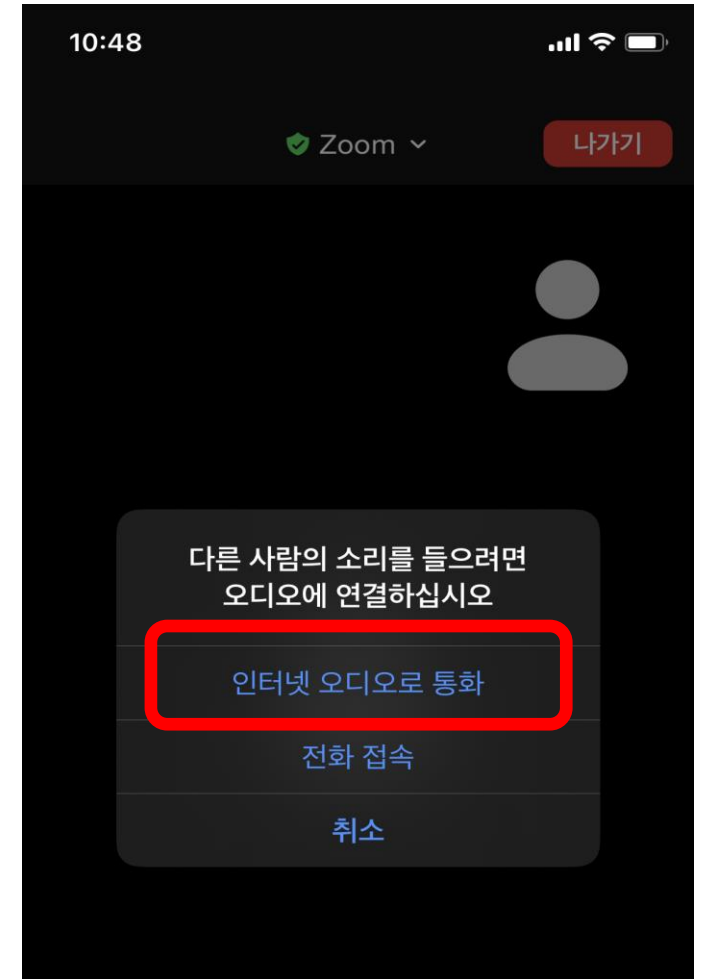
확인사항



6. 회의 비밀번호 입력



7. 호스트 수락 대기



8. 인터넷 오디오로 통화

1. 모바일버전

APP 다운

실행

ID입력

참가

확인사항



9. 음소거 해제

- 마이크, 스피커 확인

10. 비디오 시작

11. 전체화면 등 화면조정

감사합니다.

